




CONSIGLOG

Manual Sistema LogConsig Módulo Servidor

Todos os direitos de reprodução são reservados © 2013 – Consiglog
Todas as informações são protegidas por direitos de propriedade intelectual detido pela ConsigLog
Nenhuma destas informações pode ser reproduzida, modificada, armazenada, redifundida, explorada
comercialmente ou reutilizada sem o consentimento prévio por escrito da ConsigLog.

	Nome Documento				
	Manual Sistema Portal do Servidor				
	Nome do Cliente				
	Todos os Clientes				
	Código Convênio Consiglog				
	Todos os Convênios				
Preparado:	Data Implantação			Idioma	Versão Documento
Parametrização de Sistemas				PT	1.0

Endereço na internet para acesso ao sistema:

<https://saec.consiglog.com.br/>

❖ Criando o 1º Acesso

Para acessar o sistema LOGCONSIG o servidor deverá digitar o Login (CPF) e a matrícula e cadastrar uma senha de uso pessoal e intransferível no órgão em que esteja alocado.





Acesso

Login:

Matrícula:


Senha: Mostrar Senha

[Esqueci a senha](#)

Tecnologia e Soluções

A Consiglog é uma empresa associado a ABES



	Nome Documento		
	Manual Sistema Portal do Servidor		
	Nome do Cliente		
	Todos os Clientes		
	Código Convênio Consiglog		
	Todos os Convênios		
Preparado:	Data Implantação	Idioma	Versão Documento
Parametrização de Sistemas		PT	1.0

- ❖ Após digitar as informações acima o sistema irá apresentar a tela abaixo para criar seu primeiro acesso ao Portal.
- ❖ Após a criação da senha poderá acessar o portal do servidor com a senha criada.




Cuidados no cadastramento da senha:

É imprescindível que a senha seja elaborada de acordo com critérios determinados pelo sistema, ou seja:

- Tamanho mínimo da senha 8 caracteres;
- A senha deve conter no mínimo 1 (um) caractere alfabético (A-Z);
- A senha deve conter no mínimo 1 (um) caractere numérico (0-9);
- A senha deve conter no mínimo 1 (um) caractere especial;
- Senhas facilmente dedutíveis com caracteres repetidos, por exemplo 111111 - não serão aceitas para concessão de acesso ao sistema.
- Evite senhas vinculadas à data de nascimento ou CPF. A boa qualidade de sua senha é condição indispensável para a segurança de seu acesso.

Evite ainda o registro de senha que esteja relacionado com os dados do usuário: nome, data de nascimento, etc

Após esse cadastramento o Servidor poderá acessar o site do Portal da ConsigLog para efetuar suas consultas de margem e consignação;

	Nome Documento		
	Manual Sistema Portal do Servidor		
	Nome do Cliente		
	Todos os Clientes		
	Código Convênio Consiglog		
	Todos os Convênios		
Preparado:	Data Implantação	Idioma	Versão Documento
Parametrização de Sistemas		PT	1.0

- ❖ Após a criação da senha o servidor estará apto para acessar o Portal do Servidor para efetuar suas consultas.
- ❖ Digitar seu Login de Acesso (CPF), digitar a Matrícula e a sua senha de acesso criada nos passos anteriores.

Acesso




Login:

Matrícula:

Senha: [Mostrar Senha](#)

[Esqueci a senha](#)




Tecnologia e Soluções

A Consiglog é uma empresa associada a ABES



- ❖ Após efetuar o Login no sistema será encaminhado para a Pagina Abaixo:
- ❖ Onde será possível acompanhar sua margem, e todo o histórico de seus contratos.

	Nome Documento		
	Manual Sistema Portal do Servidor		
	Nome do Cliente		
	Todos os Clientes		
	Código Convênio Consiglog		
	Todos os Convênios		
Preparado:	Data Implantação	Idioma	Versão Documento
Parametrização de Sistemas		PT	1.0



Usuário: ADELAIDE DOS SANTOS PEREIRA CARDOSO

Convênio:



Bem-Vindo ao Portal do Servidor!

Convênio

Simulador de Empréstimo

Pendências



Simular Empréstimo

Total de Pendências do dia: 0


Total de Pendências: 0

Avisos

Horario de Atendimento: 24 hs

Não existem avisos.



Dados do Servidor


Servidor	Matrícula	CPF	Detalhes
ADELAIDE DOS SANTOS PEREIRA CARDOSO	00000001228	26330580510	

Detalhes da Margem

Serviço	Margem Total (R\$)	Margem Disponível (R\$)	Descontos (R\$)
MARGEM EMPRESTIMO	R\$ 1.893,50	R\$ 927,25	R\$ 966,25
MARGEM CARTAO	R\$ 0,00	R\$ 0,00	R\$ 0,00

Extrato das Consignações do Servidor

Consignatária	Situação	ADE	Serviço	Qtd. Prestações	Prestações Pagas	Vlr. Prestação	Deferimento	Quitação	Dt. Ultimo Desconto	Dt. Ultima Parcela	Ver
1110 - CAIXA ECONOMICA	Deferida	4757987	EMPRESTIMO 1	120	10	649,92	01/05/2018		01/02/2019	01/04/2028	
1110 - CAIXA ECONOMICA	Deferida	4944966	EMPRESTIMO 1	36	0	316,33	28/02/2019			01/02/2022	

	Nome Documento		
	Manual Sistema Portal do Servidor		
	Nome do Cliente		
	Todos os Clientes		
	Código Convênio Consiglog		
	Todos os Convênios		
Preparado:	Data Implantação	Idioma	Versão Documento
Parametrização de Sistemas		PT	1.0

SOLICITANDO UMA NOVA SENHA DE ACESSO

- ❖ Para solicitar uma nova senha deverá clicar sobre o “ESQUECI A SENHA”.

Acesso



Login:

Senha: Mostrar Senha


[Esqueci a senha](#)



Tecnologia e Soluções

A Consiglog é uma empresa associado a ABES



	Nome Documento		
	Manual Sistema Portal do Servidor		
	Nome do Cliente		
	Todos os Clientes		
	Código Convênio Consiglog		
	Todos os Convênios		
Preparado:	Data Implantação	Idioma	Versão Documento
Parametrização de Sistemas		PT	1.0

- ❖ Após digitar as informações e clicar sobre o botão “ENVIAR” o sistema ira encaminhar uma senha temporária de acesso ao sistema.
- ❖ A senha será encaminhada através do e-mail acompanhamento@consiglog.com.br

Esqueceu sua senha?

Por favor informe seu Login e a forma de envio.


Login:

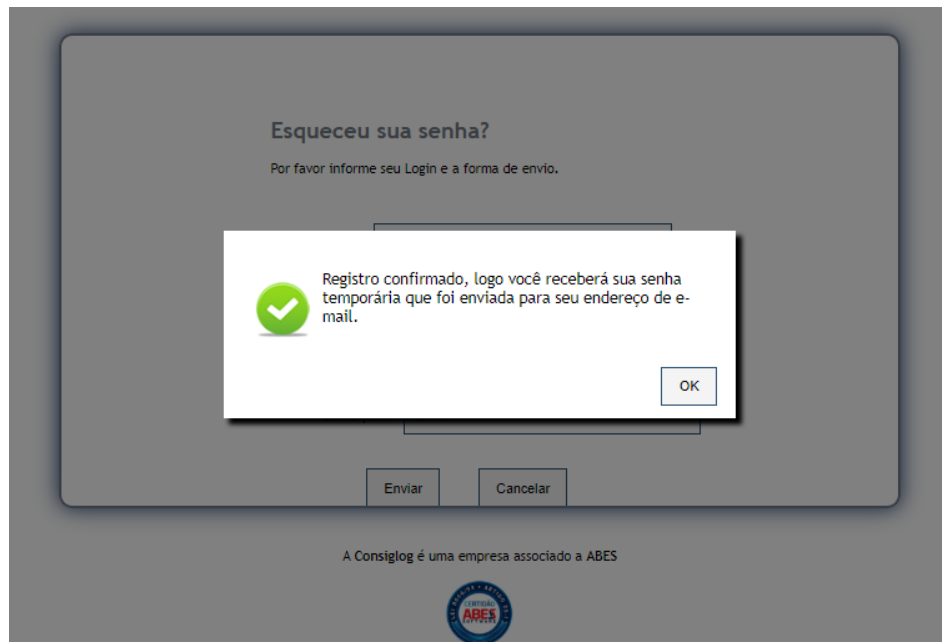
Matrícula:

Envio por:

A Consiglog é uma empresa associado a ABES



	Nome Documento				
	Manual Sistema Portal do Servidor				
	Nome do Cliente				
	Todos os Clientes				
	Código Convênio Consiglog				
	Todos os Convênios				
Preparado:	Data Implantação			Idioma	Versão Documento
Parametrização de Sistemas				PT	1.0



- ❖ E-mail enviado com a nova senha temporária.
- ❖ Após o recebimento da senha o sistema irá pedir a troca da senha temporária para uma nova senha pessoal.

